

# Studentenbrochure X4

OLV Ziekenhuis

Moorselbaan 164 – 9300 Aalst 053 72 41 11

Bloklaan 5 – 1730 Asse 02 300 61 11

Biezenstraat 2 – 9400 Ninove 054 31 21 11



# Welkom

Beste student

Van harte welkom op ons internistisch plateau X4.

Met deze brochure willen we jou wat informatie geven over wie wij zijn, wat ons takenpakket omvat en welke leerkanen wij jou kunnen bieden.

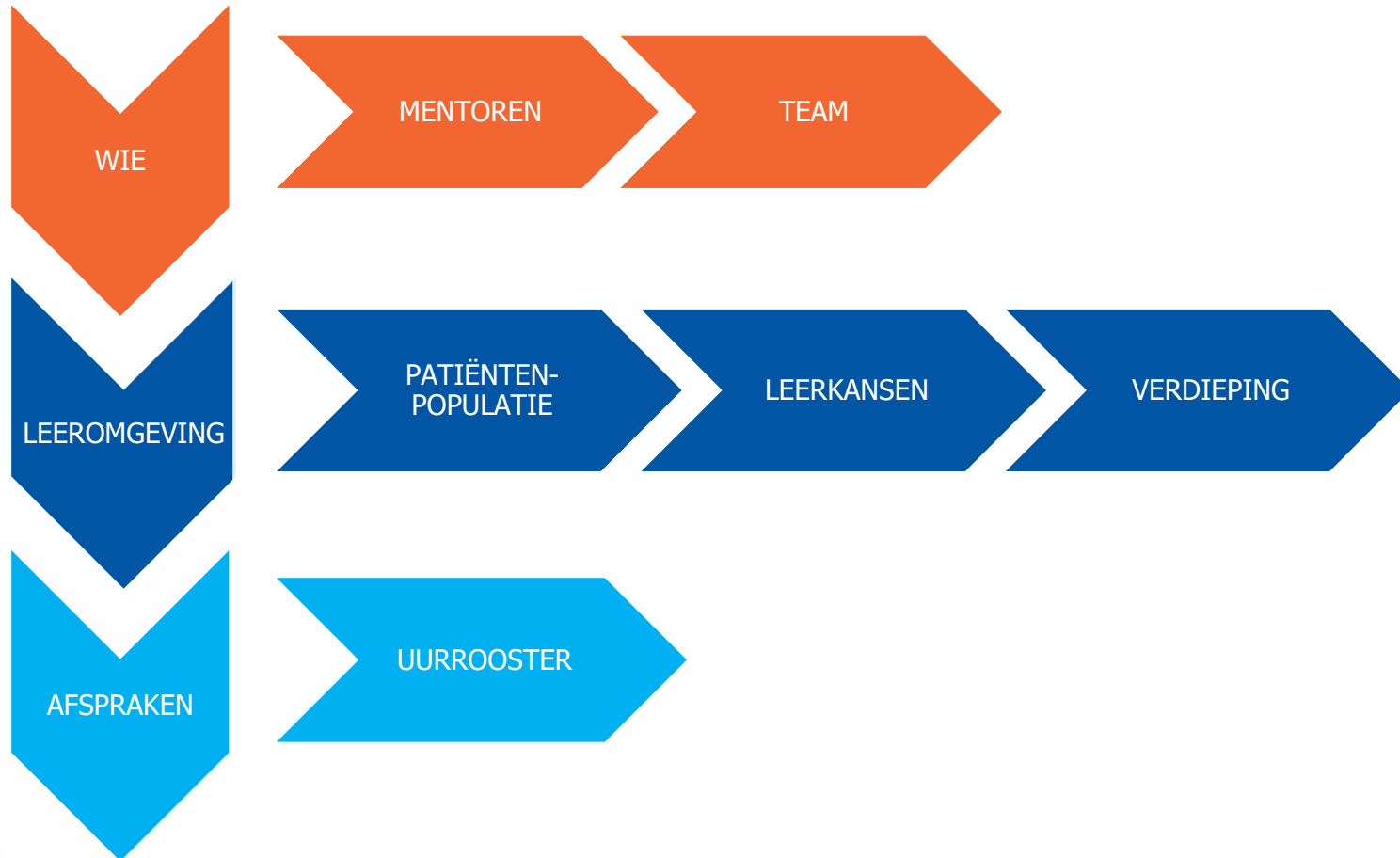
De hoofdverpleegkundigen, stagementoren en het volledige team staan je graag bij met raad en daad.

Wij wensen jou alvast een leerrijke stage toe!

Namens team X4



# Inhoud



WIE

# Wie zijn we?

- Hoofdverpleegkundige: Kim De Wolf & Nathalie Guns
- Mentoren:
  - Wendy Verhasselt
  - Stefanie Lauwereys
  - Christoph De Rouck
  - Matthias Milo
- Een enthousiast team





WIE

# Wie zijn we?

- Contactgegevens:
  - Diensttelefoon X4N: 053/72 44 31
  - Diensttelefoon X4Z: 053/72 45 63
- Graag bij afwezigheid de dienst te verwittigen!



# Patiëntenpopulatie

De voornaamste **aandoeningen** voor endocrinologie zijn:

- Diabetes Mellitus type 1 & 2
- Schildklierlijden
- Bijnieraandoeningen



Haal alles eruit wat erin zit en fris je kennis over deze pathologieën nog eens op!



# Patiëntenpopulatie

De voornaamste **aandoeningen** voor nefrologie zijn:

- Plaatsen van een toegangsweg voor nierfunctie vervangende therapie
- Hypertensie
- Hemodialyse
- Peritoneale dialyse



Haal alles eruit wat erin zit en fris je kennis over deze pathologieën nog eens op!



# Patiëntenpopulatie

De **aandoeningen** voor diabetische voetkliniek zijn:

- Voetwonden ten gevolge van diabetes

De **behandelmethode**n zijn:

- Teen/voet/onderbeen amputatie
- Voetcorrecties
- Dilatatatie
- VAC-therapie





# Patiëntenpopulatie

De meest voorkomende **onderzoeken** voor deze drie disciplines zijn:

- Bloedafname
- Urineonderzoek
- Bloeddruk en gewicht
- Glycemiebepaling
- Radiologische onderzoeken
- CT angiografie
- Nierbiopsie



Haal alles eruit wat erin zit en fris je kennis over deze onderzoeken nog eens op!



# Patiëntenpopulatie

De voornaamste **aandoeningen** voor pneumologie:

- Chronisch Obstructief Pulmonair lijden (COPD)
- Astma
- Tuberculose (TBC)
- Pneumonie
- Influenza
- Astma
- Allergieën
- Erysipelas (huidinfectie die door pneumologen opgevolgd wordt)



Haal alles eruit wat erin zit en fris je kennis over deze pathologieën nog eens op!



# Patiëntenpopulatie



De voornaamste **onderzoeken** zijn:

- (Starre) bronchoscopie
- Pleurapunctie
- Thoracoscopie
- Endobronchial Ultra Sound (EBUS)
- Endo-echoscopische Ultra Sound (EUS)
- Longfunctie
- ...



Haal alles eruit wat erin zit en fris je kennis over deze onderzoeken nog eens op!



# Patiëntenpopulatie

De voornaamste **aandoeningen** voor gastro-enterologie:

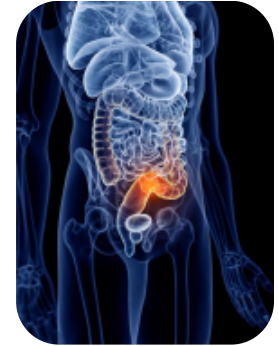
- Chronische darmklachten
- Afwijkende darmflora
- Darmbacteriën
- Darmontstekingen
- Galblaas- en pancreasproblemen
- Digestieve oncologie
- Maagklachten



Haal alles eruit wat erin zit en fris je kennis over deze pathologieën nog eens op!



# Patiëntenpopulatie



De voornaamste **onderzoeken** zijn:

- Gastroscoopie
- (Totale) coloscopie
- Echo-endoscopie
- Endoscopische Retrograde Cholangio- en pancreaticografie (ERCP)



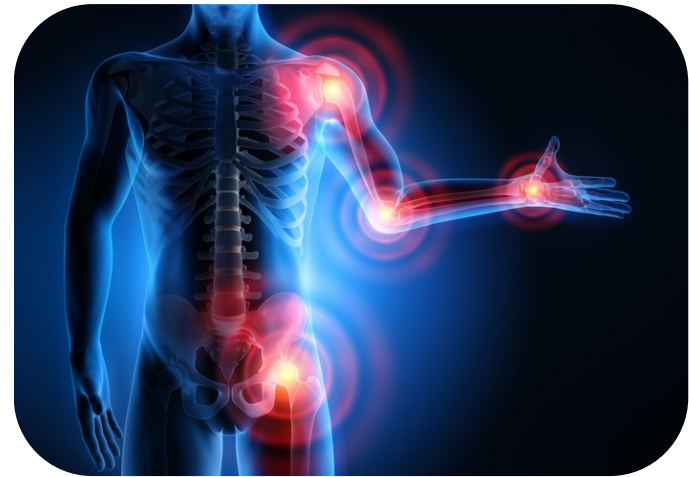
Haal alles eruit wat erin zit en fris je kennis over deze onderzoeken nog eens op!



# Patiëntenpopulatie

De voornaamste **aandoeningen** voor reumatologie:

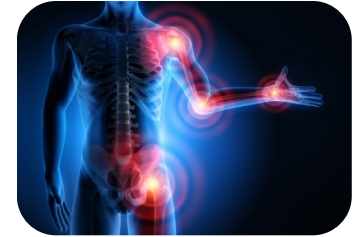
- Metabole botziekten (waaronder osteoporose)
- Reumatoïde artritis
- Spondylartritiden
- Systeemziekten
- Artrose



Haal alles eruit wat erin zit en fris je kennis over deze pathologieën nog eens op!



# Patiëntenpopulatie



De voornaamste **onderzoeken** zijn:

- Bloedonderzoek
- Radiografie
- Echografie
- CT & MRI scan
- EMG (elektromyografie)
- Botmeting
- Botscan (skeletscintigrafie)
- Capillaroscopie (nagelriemonderzoek)



Haal alles eruit wat erin zit en fris je kennis over deze onderzoeken nog eens op!





LEEROMGEVING



PATIËNTEN  
POPULATIE

# Leerkansen

Tijdens jouw stage maak je kennis met de eerder beschreven disciplines. Je zal elke dag gekoppeld worden aan een verpleegkundige waar je samen instaat voor:

- Toediening van medicatie
- Verzorging van de patiënt incl. wondzorgen
- Bedsidebriefing
- Opnames en ontslagen
- Medische orders opvolgen
- Communicatie tussen de artsen en paramedici
- Préoperatieve voorbereiding + postoperatieve opvolging van de patiënt

Daarnaast worden ook jouw technische, psychosociale en communicatieve vaardigheden op de proef gesteld!



Neem zelf je leerproces in handen. Zoek leerkansen, vraag oefenkansen en feedback. Hierdoor groei je als professional!





LEEROMGEVING

PATIËNTEN  
POPULATIE

# Leerkansen

## Technische vaardigheden:

- Bieden van een totaalzorg
- Bloedafname
- Wondzorg
- Katheterzorg
- Medisch rekenen
- Plaatsen van een urinaire verblijfskatheter
- Infuustherapie (plaatsen van een perifere vasculaire katheter)
- Observeren en vroegtijdig herkennen van afwijkende parameters en symptomen



Neem zelf je leerproces in handen. Zoek leerkansen, vraag oefenkansen en feedback. Hierdoor groei je als professional!



LEEROMGEVING

PATIËNTEN  
POPULATIE

# Leerkansen

## Psychosociale vaardigheden:

- Bijwonen van én ondersteuning na een slechtnieuwsgesprek
- Omgaan met angstige en/of verwarde patiënten
- Bijwonen en uitvoeren van een anamnese, opnamegesprek en ontslaggesprek
- Hanteren van een actieve luisterhouding en inlevingsvermogen
- Vertrouwensrelatie opbouwen met aandacht voor afstand en nabijheid



Neem zelf je leerproces in handen. Zoek leerkansen, vraag oefenkansen en feedback. Hierdoor groei je als professional!



LEEROMGEVING

PATIËNTEN  
POPULATIE

# Leerkansen

## Communicatieve vaardigheden:

- Briefen van een patiëntencasus
- Observeren en rapporteren (mondeling en schriftelijk)
- Communiceren in een multidisciplinaire setting
- Patiënteneducatie



Neem zelf je leerproces in handen. Zoek leerkansen, vraag oefenkansen en feedback. Hierdoor groei je als professional!





PATIËNTEN  
POPULATIE

LEERKANSEN

# Verdieping

## KIJK EENS OVER HET MUURTJE!

Tijdens jouw stage heb je de kans om een kijkje te nemen op endoscopie of om een longfunctieonderzoek bij te wonen. Vraag gerust en wij regelen dit voor jou!

Ben je vierdejaarsstudent en wens je een trajectstage te lopen? Bij ons kan je het traject van de patiënt volgen van een opname tot ontslag. Je maakt kennis met alle zorgverstrekkers en diensten waarmee de patiënt in contact komt. Je leert het multidisciplinaire team en de rol van ieder lid van binnenuit kennen.



Zin om het traject van de patiënt te verkennen? Vraag aan de leidinggevende of mentor wanneer dit gepland kan worden.



# Concrete afspraken

## GOEDE AFSPRAKEN MAKEN GOEDE VRIENDEN!

- Bij afwezigheid, graag de dienst verwittigen
- Draag steeds jouw badge met jouw voornaam duidelijk zichtbaar
- Neem een leergierige en respectvolle houding aan
- Toon interesse in de patiënt en zijn pathologie
- Noteer jouw leerdoelen en hang deze op in de keuken
- Vraag informatie voor jouw stage-opdrachten
- Neem je eigen leerproces in handen door **dagelijks feedback** te vragen.
- Bij vragen, stel deze gerust aan de verpleegkundigen.



# Uurrooster

Het uurrooster wordt in samenspraak opgesteld:

UURREGELING STUDENTEN	
V (vroegdienst)	7u00 – 15u06
G (dagdienst)	8u00 – 16u30
A (avonddienst)	13u54 – 22u00
G in weekend	Afhankelijk of de student begint om: - 8u – 17u00 (1 uur middagpauze) - 8u30 – 17u00 (30 min middagpauze)
N (nachtdienst)	22u00 – 7u15

# Succes!

# WIJ WENSEN JOU EEN LEERRIJKE STAGE TOE!

